



easel Award作品投稿ガイド

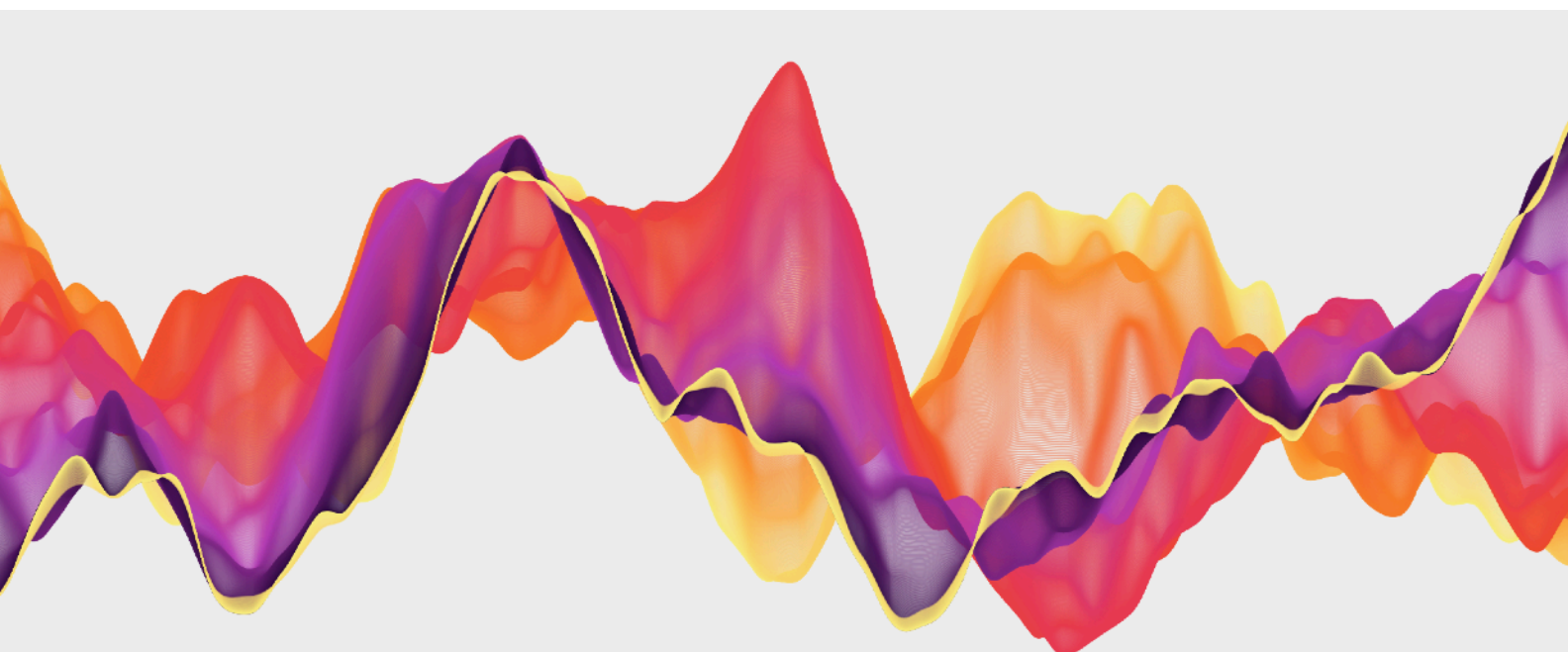


p2 | 作品投稿・エントリーの流れ

easel Awardではeasel APでつくった作品を何点でも応募することができます。作品投稿後はGoogle Formでエントリーを行なってください。

p5 | NEORTで自分や他の人の作品を見る

投稿した作品はNEORTで見ることができます。NEORTでは他の人の作品とそのソースコードも見ることができるので、気になる作品を見つけてみましょう！



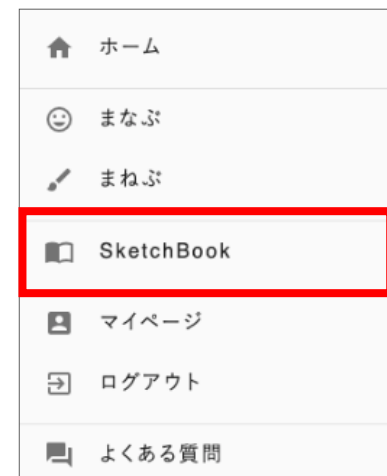
作品投稿・エントリーの流れ（1）

Step1 easel APを開いてハンバーガーメニューからログインを選択
<https://easelart.io/>

Step2 メールアドレスとパスワードを入力しログインをクリック



Step3 ハンバーガーメニューから SketchBookを選択



Step4 『作品を新規作成』をクリック



作品投稿・エントリーの流れ（2）

Step5

エディターが表示されるので作品のタイトルやソースを入力し、公開をクリックします。

SketchBook

1 ソースを入力してください

メディア ファイルを選択

画像や音声アップロードしてそれらのファイルをプログラムで読み込むことができます。
アップロードしたファイルのURLをクリップボードにコピーして、そのURLをエディター内の任意の箇所に挿入してください。

タイトル

作品のタイトルを入力

アイキャッチ画像 ファイルを選択

アイキャッチ画像をアップすると、「作品を編集」の一覧にサムネイルが表示されます。

下書き保存

Neort

NEORTに投稿する

下書き保存

アクセス

○○○○○学校 (情報)
Setup time based group assignment

『NEORTに投稿する』にチェックは入れません。

アクセスに自分の学校名が表示されるためチェックしてください

Step6

『公開してもよろしいですか』というメッセージが表示されるため『OK』をクリックします。

easelart.io の内容

公開してもよろしいですか?

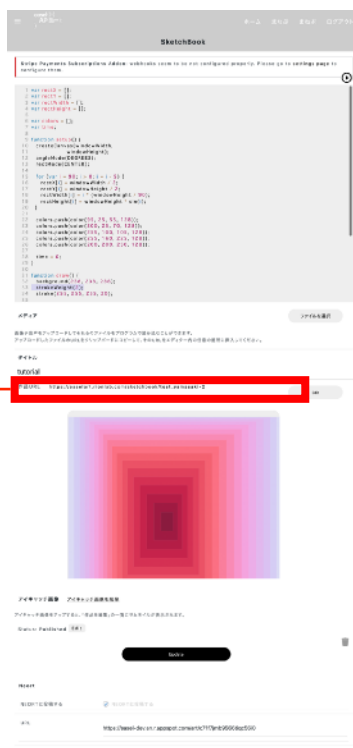
キャンセル

作品投稿・エントリーの流れ（3）

Step7 Google Formで以下を入力し

『送信』ボタンを押してください。

- ・ 学校名
- ・ 学年・クラス
- ・ 個人・チーム
- ・ 名前
- ・ タイトル
- ・ URL
- ・ 『作品URL』を入力してください。
- ・ 形式
- ・ コンセプト
- ・ アピールポイント



Google Form

<https://forms.gle/XN7ozQvnxPyTX2HVA>

エントリーは1/4（水）正午～3/10（金）17:00に行うことができます。


Step8 エントリーが完了しました。

NEORTで自分や他の人の作品を見る

Step1

以下のURLにてNEORTを開くと他の学校の生徒の作品を見ることができます。

<https://neort.io/tag/easel2022>



easel Awardに関する 最新のニュースは こちらで発信していきます！

<https://award.easelart.io/>



easel Programming x Art 絵を描くように、英語を聞くように、詩を書くように、プログラミングで表現する

easel—award

1: (vision)	Programing x Art ビジョン 絵を描くように、英語を聞くように、詩を書くように、プログラミングで表現する 授業・生徒の習得のモチベーションアップの機会として、easelで作った作品のコンテストを実施します。 ゲームは自由です。
2: (award)	審査員による審査を行い、大賞、優秀賞、審査員賞、特別賞作品を選出します。 受賞作品は山梨県北杜市の清春芸術村で展示予定です。 審査員は @inertiaart (easel AP監修者)、 @inertiaart (easel ML監修者) 他も予定しております。
3: (news)	ニュース 2022/7/19 easel Award 1月15日 (日) スタート！ 2022/7/11 easel Award 1月15日 (日) 開催！ 2022/6/5 easel Award受賞作品展示について
4: (application requirements)	応募要項 応募作品の形式 応募作品は、pdf、mp4、m5aを用いたプログラミング作品、映像とします。個人やチームは問いません。また、動画の再生や転載できる作品数に制限はございません。 受賞作品は 、応募作品の中から、主催者において厳正な審査の上選考いたします。 応募者その他からの 、審査基準・結果等のお問い合わせには回答いたしませんので、ご了承ください。 お問い合わせ先 受賞作品は、応募作品の中から、主催者において厳正な審査の上選考いたします。 応募者その他からの 、審査基準・結果等のお問い合わせには回答いたしませんので、ご了承ください。 個人情報の取り扱い easel Awardに応募し、応募者から提供された個人情報について、主催者は、応募者への連絡等、easel Awardの運営に必要な範囲でこれを利用いたします。これ以外の目的で利用する場合や、利用目的のものを要する場合は、事前に応募者に連絡いたします。 応募者は、以上の規約に同意した上で、応募するものとします。 1. 応募者は、デジタルアートのプラットフォームNEORTに作品を投稿してください。 1月から募集を開始します。作品募集の締め切りは2023年3月10日 (金) 17:00です。
5: (submission)	作品提出 NEORT https://neort.io/tag/easel2022 映像作品は以下を推奨しています。 ・形式: mp4、mov ・コーデック: H.264 ・サイズ: ~40MB ・長さ: ~1分 作品の投稿手順はこちら 2. 上記投稿後、以下の Google フォームで学校名、学年・クラス、名前、個人・チーム、作品のタイトル、形式、URL、コンセプト、アピールポイントを入力してください。 ・作品応募フォーム
6: (schedule)	スケジュール 2023年1月15日 (日) 10:00PM 募集開始 2023年2月15日 (日) 17:00PM 募集締め切り 2023年7月19日 開催 2023年6月5日 受賞作品展示
7: (contact)	お問い合わせ info@inertiaart.io

easel ©2022 株式会社INERTIA Art Rights Reserved.